


SKスカーラ



■ 特長・ポイント

「SKスカーラ」は、単体と単体をかみ合わせてセットする為、目地が目立たず、斜面に置くだけで階段となるブロック形状になっております。模様や浸透着色工法による色付けで、アクセントのあるカラフルな階段に仕上がります。



青森県 むつ土木事務所 田名部川やすらぎの水辺空間



栃木県 田沼町役場 栃本大沢池水辺景観整備工事

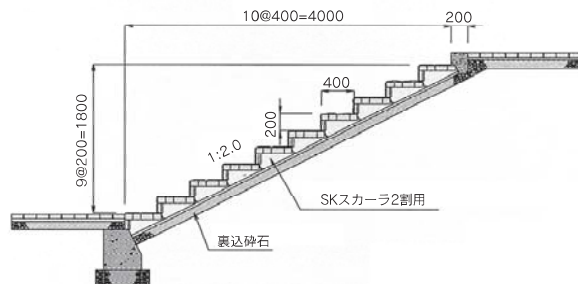


福岡県 夜須町役場 地方特定道路整備




福岡県 田川土木事務所 臨時河道整備工事

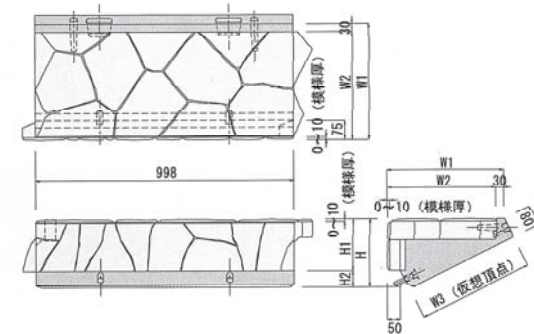
● 標準施工断面図



● 標準施工図



● 製品寸法図



(鉄平石タイプ)

名称	H	H1	H2	W1	W2	W3	参考重量 (kg)
2割用H~200	263	200	63	450	420	447	200
2割用H~250	313	250	63	550	520	559	280
2割用H~400	463	400	63	850	820	894	480
3割用H~150	220	150	70	500	470	474	190
5割用H~200	275	200	75	1050	1020	1020	450